

POLÍTICA DE COOKIES

INFORMACIÓN DE COOKIES:

Las cookies son archivos que se pueden descargar en su equipo a través de las páginas web. Son herramientas que tienen un papel esencial para la prestación de numerosos servicios de la sociedad de la información. Entre otros, permiten a una página web almacenar y recuperar información sobre los hábitos de navegación de un usuario o de su equipo y, dependiendo de la información obtenida, se pueden utilizar para reconocer al usuario y mejorar el servicio ofrecido.

ESTADÍSTICAS DEL SITIO DE GOOGLE:

Según quien sea la entidad que gestione el dominio desde donde se envían las cookies y trate los datos que se obtengan se pueden distinguir dos tipos: cookies propias y cookies de terceros. Existe también una segunda clasificación según el plazo de tiempo que permanecen almacenadas en el navegador del cliente, pudiendo tratarse de cookies de sesión o cookies persistentes. Por último, existe otra clasificación con cinco tipos de cookies según la finalidad para la que se traten los datos obtenidos: cookies técnicas, cookies de personalización, cookies de análisis, cookies publicitarias y cookies de publicidad comportamental.

COOKIES UTILIZADAS EN LA WEB:

A continuación se identifican las cookies que están siendo utilizadas en este portal así como su tipología y función: Una cookie propia de tipo técnico denominada PHPSESSID necesaria para la correcta navegación por las páginas web. Cookies de Google Analytics, un servicio de analítica web desarrollada por Google, que permite la medición y análisis de la navegación en las páginas web. En su navegador podrá observar 4 cookies de este servicio. Según la tipología anterior se trata de cookies propias, de sesión y de análisis. Puede encontrar más información al respecto e inhabilitar el uso de estas cookies en: http://www.google.es/intl/es_ALL/analytics/learn/privacy.html A través de la analítica web no se obtiene información sobre sus datos personales garantizando la tutela de la privacidad de las personas que navegan por la web. La información que se obtiene es la relativa al número de usuarios que acceden a la web, el número de páginas vistas, la frecuencia y repetición de las visitas, su duración, el navegador utilizado, el operador que presta el servicio, el idioma, el terminal que utiliza, o la ciudad a la que está asignada su dirección IP. Información que posibilita un mejor y más apropiado servicio por parte de este portal.

CÓMO MODIFICAR LA CONFIGURACIÓN DE LAS COOKIES:

Usted puede restringir, bloquear o borrar las cookies de este sitio o cualquier otra página web, utilizando su navegador. En cada navegador la operativa diferente, la función de Ayuda le mostrará cómo hacerlo.


- [Internet Explorer](#) *
- [Firefox](#)
- [Chrome](#)
- [video para configurar el navegador CHROME](#)
- [Safari: http://www.apple.com/es/privacy/use-of-cookies/](http://www.apple.com/es/privacy/use-of-cookies/)

*[Configuración de las cookies para Internet Explorer en español.](#)

¿Que son Cookies?

Cookies son archivos pequeños que las páginas web ponen en tu PC para guardar información sobre tus preferencias. Cookies pueden mejorar tu experiencia de navegación dejando que sitios web puedan recordar tus preferencias o permitiéndote evitar tener que iniciar sesión cada vez que visites ciertas páginas. Sin embargo, ciertos cookies pueden poner tu privacidad en riesgo traqueando los sitios que visites.

- **Para borrar cookies**

1. En Internet Explorer, selecciona el botón de **Herramientas** , señala **Seguridad**, y selecciona **Borrar datos de navegacion**.
2. Selecciona la cajita de **Datos de cookies y website**, y selecciona **Suprimir**.


- **Para borrar cookies en Internet Explorer 8**

1. En Internet Explorer, selecciona el botón de **Seguridad**, y después selecciona **Borrar datos de navegacion**.
2. Selecciona la cajita al lado de **Cookies**.
3. Selecciona la cajita de **Preservar datos de websites favoritos** si no quieres borrar los cookies asociados con websites en tu lista de **Favoritos**.


Bloquear o permitir cookies

Si no quieres que sitios guarden cookies en tu PC, puedes bloquear cookies. Pero bloqueando a los cookies podrá impedir que se muestre correctamente a algunas páginas, o podrás recibir un mensaje del sitio informándote que necesitas permitir cookies para ver ese sitio. Bloquear cookies puede prevenir que algunas páginas se muestren correctamente, o podrías recibir un mensaje del sitio informándote que necesitas permitir cookies para ver ese sitio.

- **Para bloquear o permitir cookies en Internet Explorer 11 para Windows 10**

1. En Internet Explorer, selecciona el botón de **Herramientas** , después selecciona **Opciones de internet**.
2. Selecciona la pestaña de **Privacidad**, y bajo **Configuraciones**, selecciona **Avanzado** y selecciona si quieres permitir, bloquear o si quieres ser avisado para cookies de primeros y terceros.

- **Para bloquear o permitir cookies**

1. En Internet Explorer, selecciona el botón de **Herramientas** , después selecciona **Opciones de internet**.
2. Selecciona la pestaña de **Privacidad**, y bajo **Configuraciones**, mover el control deslizante arriba del todo para bloquear todos los cookies (o abajo del todo para permitir todos los cookies), después selecciona **OK**.